

GUIDA PER GENITORI

PER GIUSTIFICARE TRAMITE REGISTRO ELETTRONICO

Si può giustificare un'assenza o un ritardo utilizzando l'App Didup Famiglia o dal sito Scuolanext Famiglia.

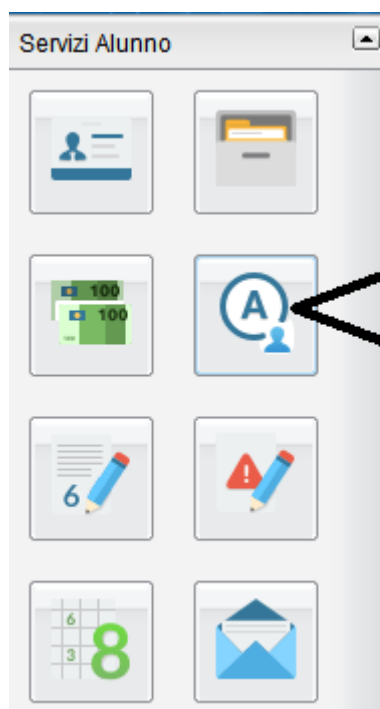
Per giustificare i genitori dovranno accedere ad Argo Famiglia con le proprie credenziali (diverse da quelle del proprio figlio/a).

E' possibile, giustificare l'assenza, cliccando sul pulsante



Queste le modalità per la giustificazione:

cercare il simbolo con la A cerchiata (si veda immagine);



premere il tasto "Giustifica";

selezionare i giorni tramite la colonna "Giustifica" (si veda immagine qui di fianco) e premere il tasto "Conferma".

Servizi Alunno

Alunno: [REDACTED]

Classe: 5E ITMM - MECCANICA E MECCANICA CATEGORIA 101010 ISTITUTO TECNICO INDUSTRIALE (ITMI)

Informiamo gli utenti che è adesso scaricabile

Il codice scuola da utilizzare per accedere

Assenze Giornaliere

Assenze	Uscite	Ritardi
18/10/2018		
23/10/2018		
		24/10/2018
		27/10/2018
29/10/2018		
30/10/2018		
05/11/2018		
07/11/2018		
08/11/2018		
10/11/2018		
12/11/2018		
		13/11/2018
14/11/2018		



Assenze per giorno



Assenze per Mese

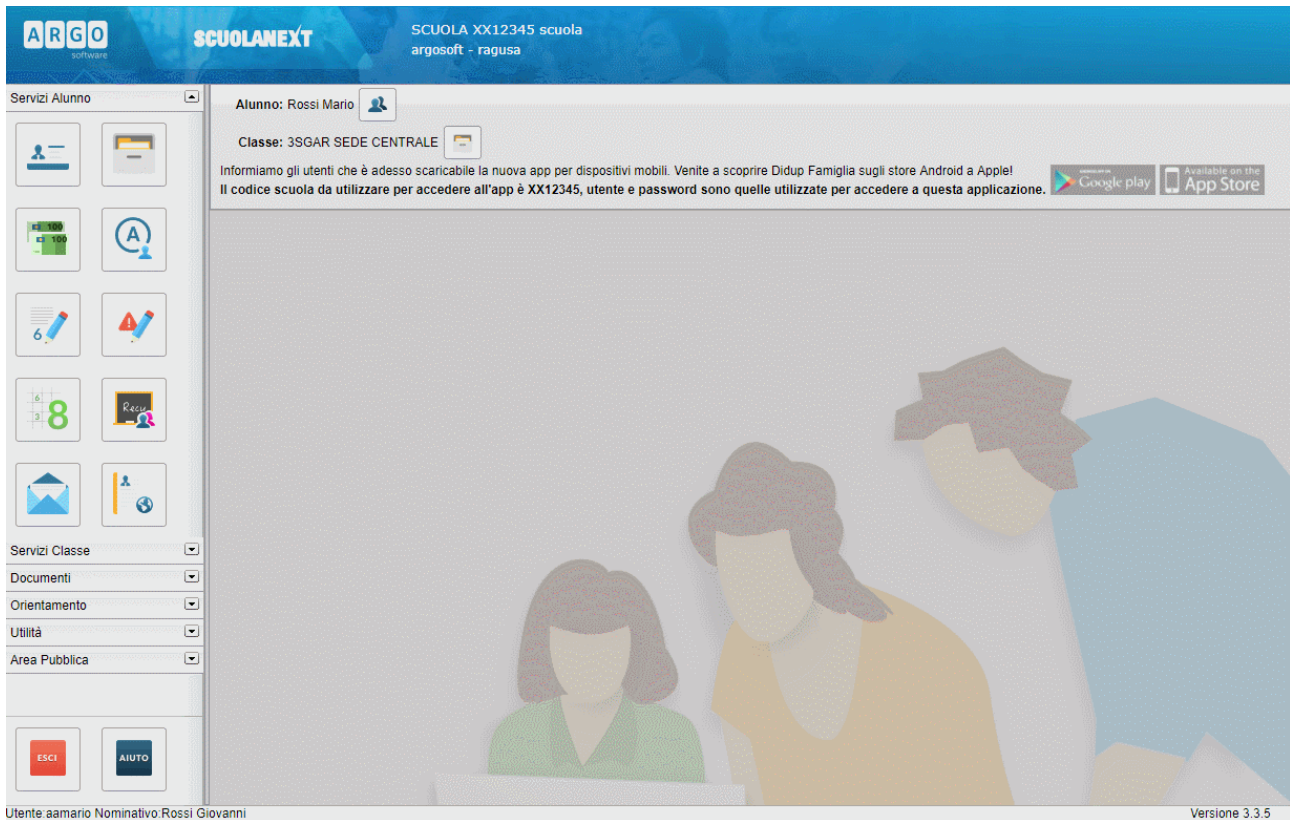


Giustifica

Totale Assenze: 19

Totale Uscite: 0

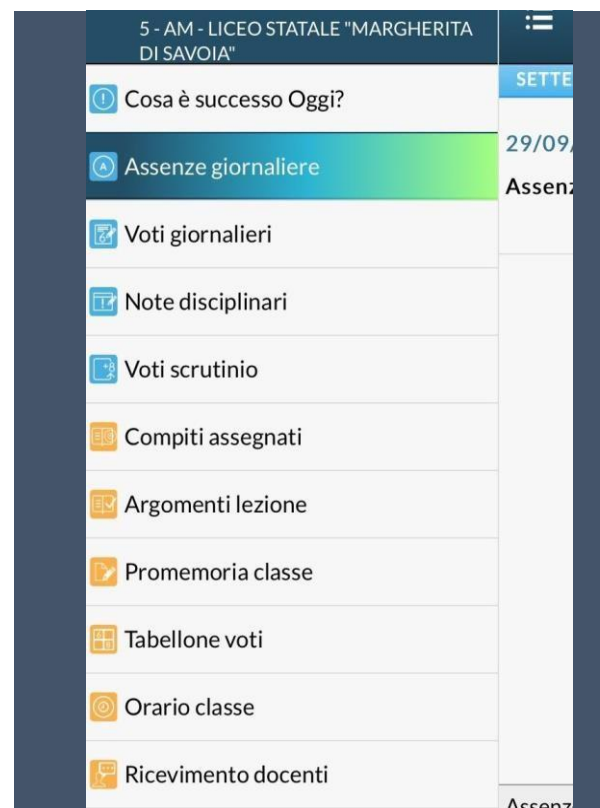
Totale Ritardi: 8



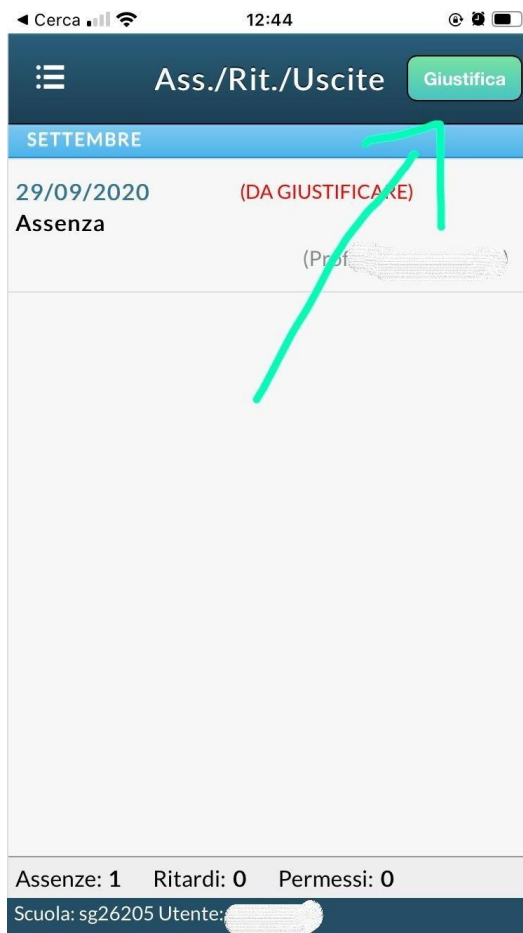
<https://www.argofamiglia.it/scuolanext-famiglia/>

App Didup Famiglia

Dalla schermata iniziale dell'app, selezionare la voce **“Assenze giornaliere”**



Dopo aver cliccato, appare la seguente schermata, quindi cliccare su “Giustifica”



A questo punto bisogna selezionare la **data** del giorno di assenza/ritardo (1), inserire le **motivazioni** dell'assenza (2) ed infine cliccare su “Salva” (3)

